

ЖУРАВИХИН В.С.

## ОСНОВНЫЕ ТЕНДЕНЦИИ БЕЗРАБОТИЦЫ В РОССИИ И ИРКУТСКОЙ ОБЛАСТИ НА СОВРЕМЕННОМ ЭТАПЕ.

*Иркутский государственный университет, Россия*

Одной из важнейших проблем современной экономики России является проблема безработицы. Актуальность темы заключается в том, что проблема занятости и безработицы в наши дни становится неотъемлемым элементом жизни России, оказывающим существенное влияние не только на социально-экономическую, но и на политическую ситуацию в стране. Также безработица неразрывно связана с происходящими структурными сдвигами в национальной экономике и мировом хозяйстве. Она как сложное и противоречивое макроэкономическое явление остается в центре внимания и населения, и научной общественности.

Целью исследования было проанализировать тенденции развития безработицы в России и Иркутской области.

На конец 2016 года безработными по России числилось 4,1 млн. чел. или 5,4%. Работающих – 72,6 млн. чел. или 94,6 %. Экономически активное население составляло 76,7 млн. чел. или 52% от общей численности населения страны.

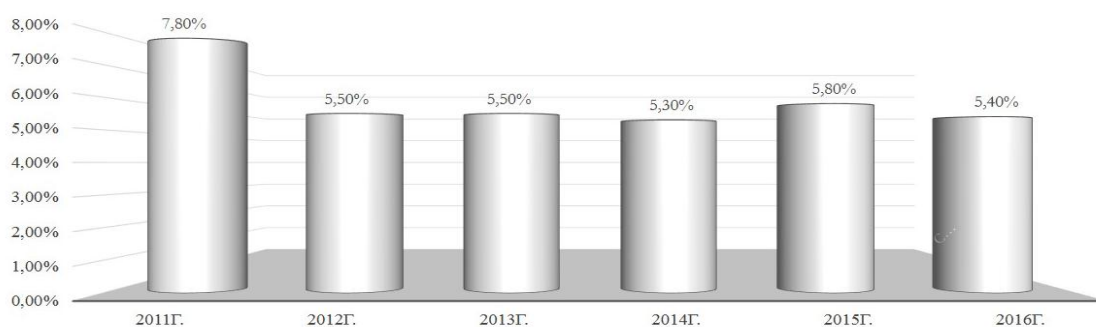


Рис1. Статистика безработицы по всем слоям населения по России

Безработица в России на протяжении последних лет имеет тенденции к снижению. На начало 2011 года она составляла 7.8%, в настоящее время — около 5.4%. С начала осени 2014 года и до начала 2015 года наблюдался рост безработицы ввиду сокращения персонала. В начале 2014 года безработица держалась на том же уровне, что в последние месяцы 2013 года. В первой половине 2014 года наблюдалось плавное снижение уровня безработицы и заметное повышение уровня с середины лета до конца 2014 года. По данным Федеральной службы государственной статистики уровень безработицы на конец 2014 года составлял 5.3%, на конец 2015 года — 5.8% (или 4.4 млн. человек), на конец 2016 года — 5.4% (или 4.1 млн. человек).

Самая низкая безработица на настоящий момент в Москве — около 1.5%, самая высокая в Ингушетии — более 20%.

Показатели официальной статистики имеют погрешность, то есть отличаются от реальных показателей безработицы. Обратим внимание на некоторые моменты, которые Росстат отмечает в примечаниях и сносках своих итоговых отчетов.

1. Статистика строится на основе анализа выборочной части населения, а не всех граждан страны. В официальном источнике сообщается о подведении итогов «выборочного обследования населения по проблемам занятости».

2. Не учитывается статистика по Крыму.

3. Безработица сокращается не за счёт трудоустройства ранее безработных граждан, а за счёт уменьшения числа экономически активного населения.

4. В стране много безработных граждан, о занятости которых нет официальных сведений либо они неточны. Таким образом, они не учитываются в отчётах Росстата и могут исказить реальное положение по безработице в отдельных субъектах Российской Федерации и в стране в целом. [1]

В течение 2016 года экономический кризис избирательно воздействовал на местную экономику Иркутской области. Некоторые предприятия массово увольняли «белых воротничков» - категорию самостоятельных менеджеров и управленцев среднего звена.

Число соискателей пополнилось квалифицированными специалистами. По данным министерства труда и занятости Иркутской области, их количество возросло с устоявшихся 2% до 7% от средней численности соискателей региона. На них обратили внимание владельцы небольших капиталовложений, ориентированных на открытие малых и средних бизнесов. Это позволило появиться отдельным вакансиям управляющих менеджеров для вновь создаваемых небольших частных предприятий в разных сферах деятельности. Они были оперативно закрыты за счет высвобожденных «белых воротничков».

Миграционные процессы вызвали активный отток рабочей силы в финансово обеспеченные регионы страны и за ее рубежи, оголив вакансии рабочих специальностей. Возросла потребность в работниках ЖКХ, строительстве.

В 2016 году возросла потребность в специалистах, владеющих китайским языком. За последние два года потребность в таких профессионалах трансформировалась существенно. Если в 2014 году знание китайского требовали в основном для вакансий из категории «Административный персонал», «Наука и образование», «Транспорт и логистика», то текущий год выявил потребность знания языка восточного соседа в категориях «Продажи», «Административный персонал», «Транспорт и логистика». [2]

В январе 2017 года органами занятости населения присвоен статус безработного 2 062 гражданам (в январе 2016 года – 1 954 гражданам). С учетом безработных, стоящих на учете на начало года, органы занятости населения проводили работу с 18 005 безработными гражданами (в январе 2016 года – 19 494 безработными гражданами).

Сняты с учета 2 001 безработных граждан, что составляет 88,9% от безработных, с которыми проводили работу органы занятости населения.

На 01.02.2017 состоит на учете в органах занятости населения 16 004 безработных граждан, из них получали пособие по безработице - 13 535 граждан (по состоянию на 01.02.2016 - 17 049 безработных граждан, из них получали пособие по безработице - 14 611 граждан).

Среди безработных женщины составляют - 53,5% (на 01.02.2016 - 54,8%), молодежь в возрасте 16-29 лет - 26,1% (на 01.02.2016 - 28,6%). На долю безработных граждан проживающих в городах приходится - 73%, в сельской местности - 27% (на 01.02.2016 соответственно 74,7% и 25,3%).

По сравнению с началом 2017 года в 22 Центрах занятости населения Иркутской области произошло увеличение численности зарегистрированных безработных. Наибольшее увеличение численности безработных граждан, зарегистрировано: в Киренском районе (27 чел., или 8,1%); Чунском районе (25 чел., или 3,8%), на Слюдянском районе (19 чел., или 7,3%); Куйтунском районе (19чел., или 4%).

В 11 Центрах занятости населения Иркутской области произошло снижение численности зарегистрированных безработных. Наибольшее снижение зарегистрировано в: городе Братске (88 чел., или 6,7%), городе Иркутске (16 чел., или 0,6%), Иркутском районе 13 чел., или 4,1%) и в Боханском районе (13 чел., или 4,8%).

По данным Территориального органа Федеральной службы государственной статистики по Иркутской области, численность экономически активного населения Иркутской области составляет 1 247,5 тыс. человек.

По состоянию на 01.02.2017, органы занятости населения располагали сведениями о потребности предприятий в 33 238 работников (39 406 на 01.02.2016), в том числе 26 049 - по рабочим профессиям (32 901 на 01.02.2016). На одного гражданина, состоящего на учете в органах занятости, приходится около 2 свободных вакансий (напряженность на рынке труда составляет - 0,6 человек незанятых трудовой деятельностью), что аналогично прошлому году. [3]

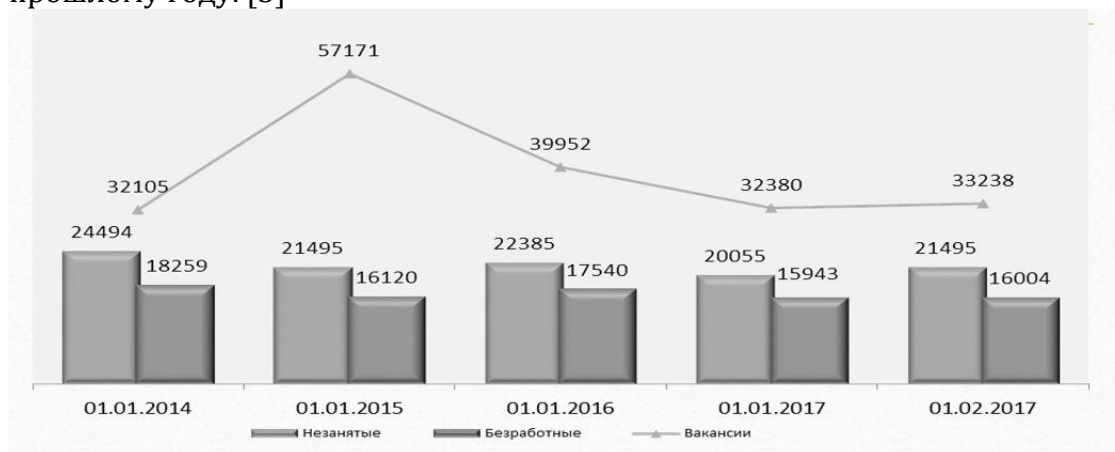


Рис.2. Изменение численности граждан не занятых трудовой деятельностью, безработных граждан и вакансий по Иркутской области

Если сравнить уровень безработицы по Иркутской области, то можно сделать вывод о том, что уровень зарегистрированных безработных в Ир-

кутской области выше, чем по России в целом, но ниже, чем по Сибирскому федеральному округу.

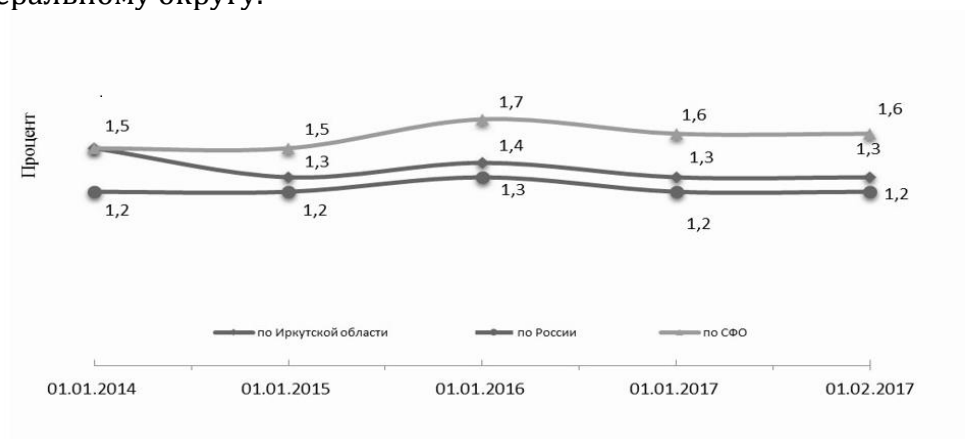


Рис.3. Уровень зарегистрированной безработицы (в процентах к экономически активному населению) по Иркутской области

Таким образом, можно сделать вывод о положительной тенденции снижения уровня безработицы как по стране в целом, так и по Иркутской области в частности.

**Список использованной литературы**

1. Безработица в России/ - person-agency [Электронный ресурс]. – Режим доступа: <https://person-agency.ru/statistic.html>
2. Иркутск и область: состояние рынка труда в 2016 году/Комсомольская правда/ [Электронный ресурс]. – Режим доступа: - <http://www.samara.kp.ru/daily/26620/3638056/>
3. Занятость и безработица в Иркутской области: Экспресс-информация, декабрь 2016 года (министерство труда и занятости Иркутской области. 2016. 10 с.)
4. Рынок труда и занятость населения: Иркутскстат [Электронный ресурс]. – Режим доступа: [http://irkutskstat.gks.ru/wps/wcm/connect/rosstat\\_ts/irkutskstat/ru/statistics/employment/](http://irkutskstat.gks.ru/wps/wcm/connect/rosstat_ts/irkutskstat/ru/statistics/employment/)
5. Занятость и безработица/ Федеральная служба государственной статистики/ [Электронный ресурс]. – Режим доступа: [http://www.gks.ru/bgd/free/B04\\_03/IssWWW.exe/Stg/d02/57.htm](http://www.gks.ru/bgd/free/B04_03/IssWWW.exe/Stg/d02/57.htm)